Quickboard Horizontal Medium Light

QB_H_M_Light - Stand 080116

Produktmaß inkl. Hardware: 170 x 90 cm - Datenformat: 173,6 x 94 cm
Ausführung: 200g/m² Stoff, Schwarzer Hohlsaum für Rahmen

entdecker.com



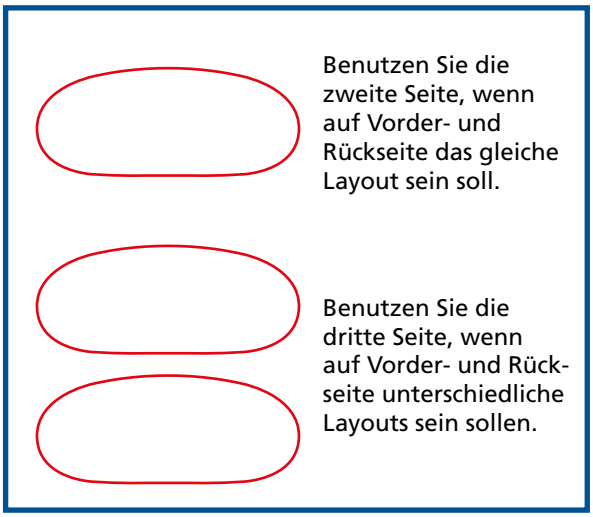

Anschnitt
Vollflächige Farben und Hintergründe bis zu dieser Linie anlegen.

Garantiert sichtbarer Bereich
Was außerhalb dieses Bereiches platziert wird, kann im fertigen Produkt angeschnitten und durchnäht werden.

Schnittlinie

Sofern kein „All-Inclusive"- oder „Advanced Plus- Datencheck" gewählt wurde, werden in der Vorlage enthaltene Sonderfarben in CMYK konvertiert und nach gängigem Standard gedruckt. Weitere Informationen hierzu finden Sie in unserem Druckdatenleitfaden.

Hinweise zum Anlegen der Druckdaten:

- Ausschließlich die 1:1-Vorlage auf Seite 2 für Ihre Gestaltung verwenden.
- Die Größe der Vorlage darf nicht verändert werden.
- Alle Schriften müssen in Pfade/Vektoren umgewandelt werden.
- Die Auflösung von Bildern sollte mindestens 72 dpi und max. 100 dpi betragen (Digitaldruck erfolgt in 1:1 bei 72 dpi).
- Falls Hintergründe und Grafiken über die Anschnittlinie hinausgehen, verwenden Sie diese idealerweise als Schnittpfad.

Die Linien in der Vorlage dienen nur zur Kontrolle des Layouts. Löschen Sie diese unbedingt nach Abschluss der Gestaltung!
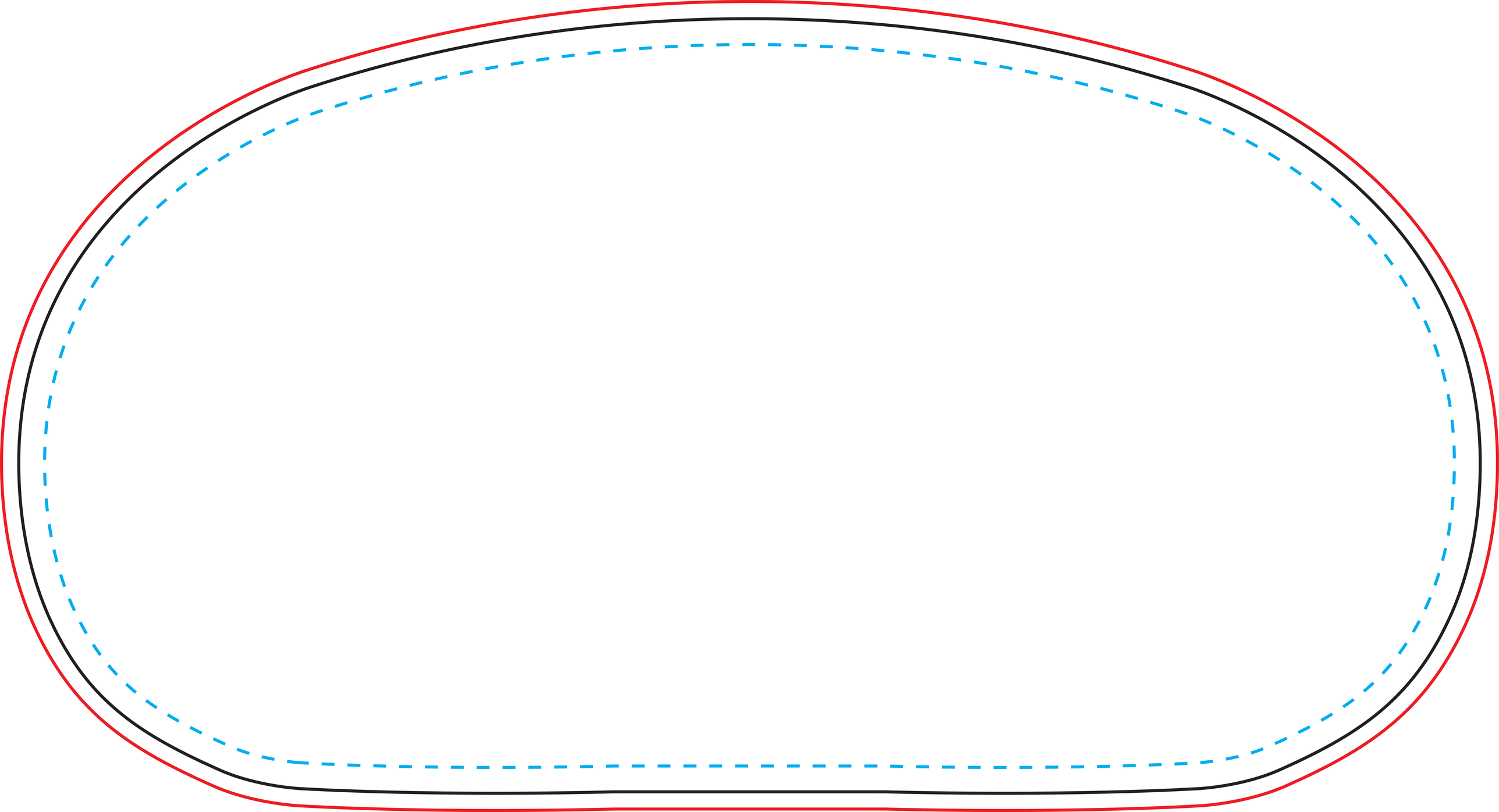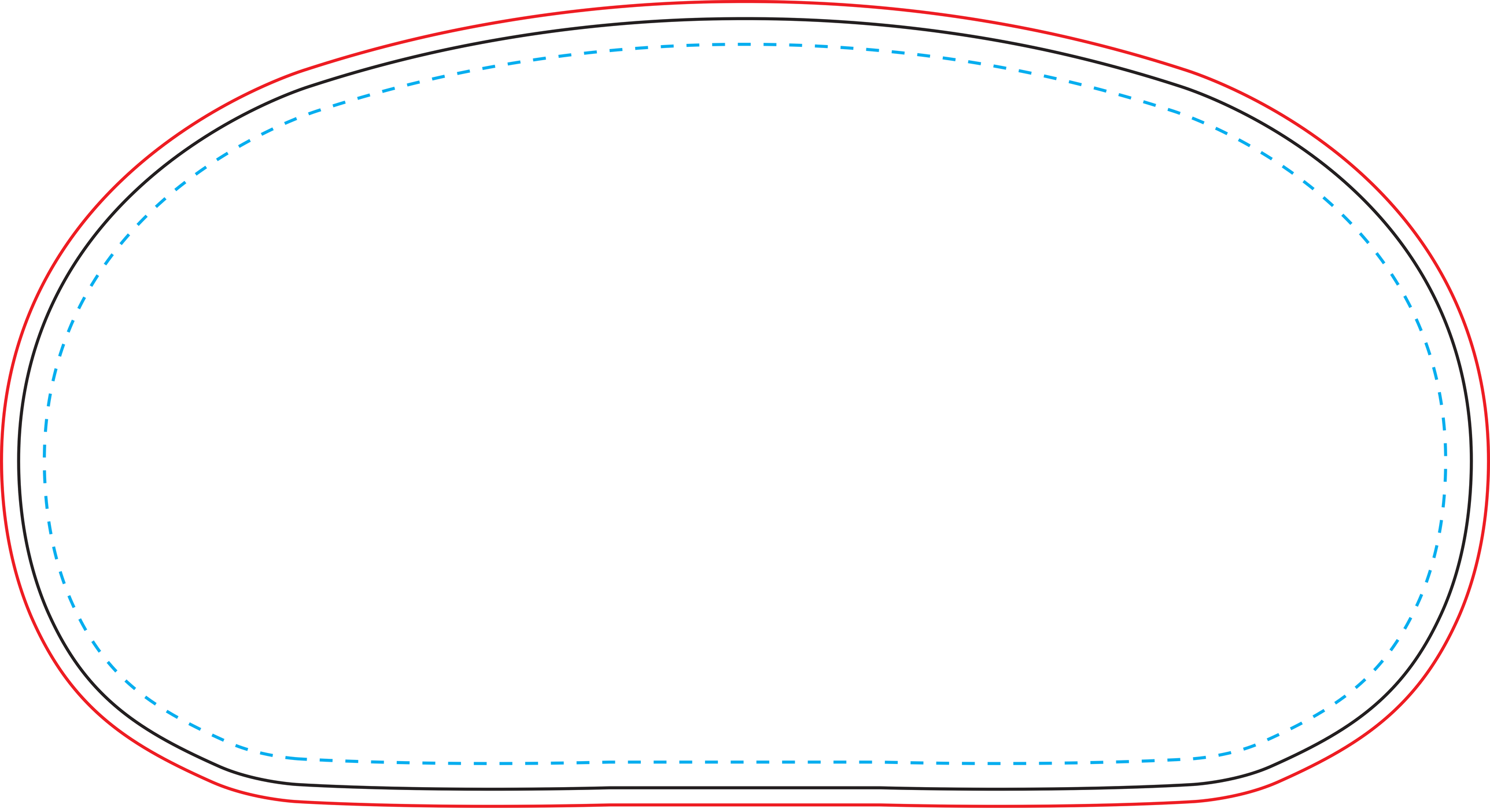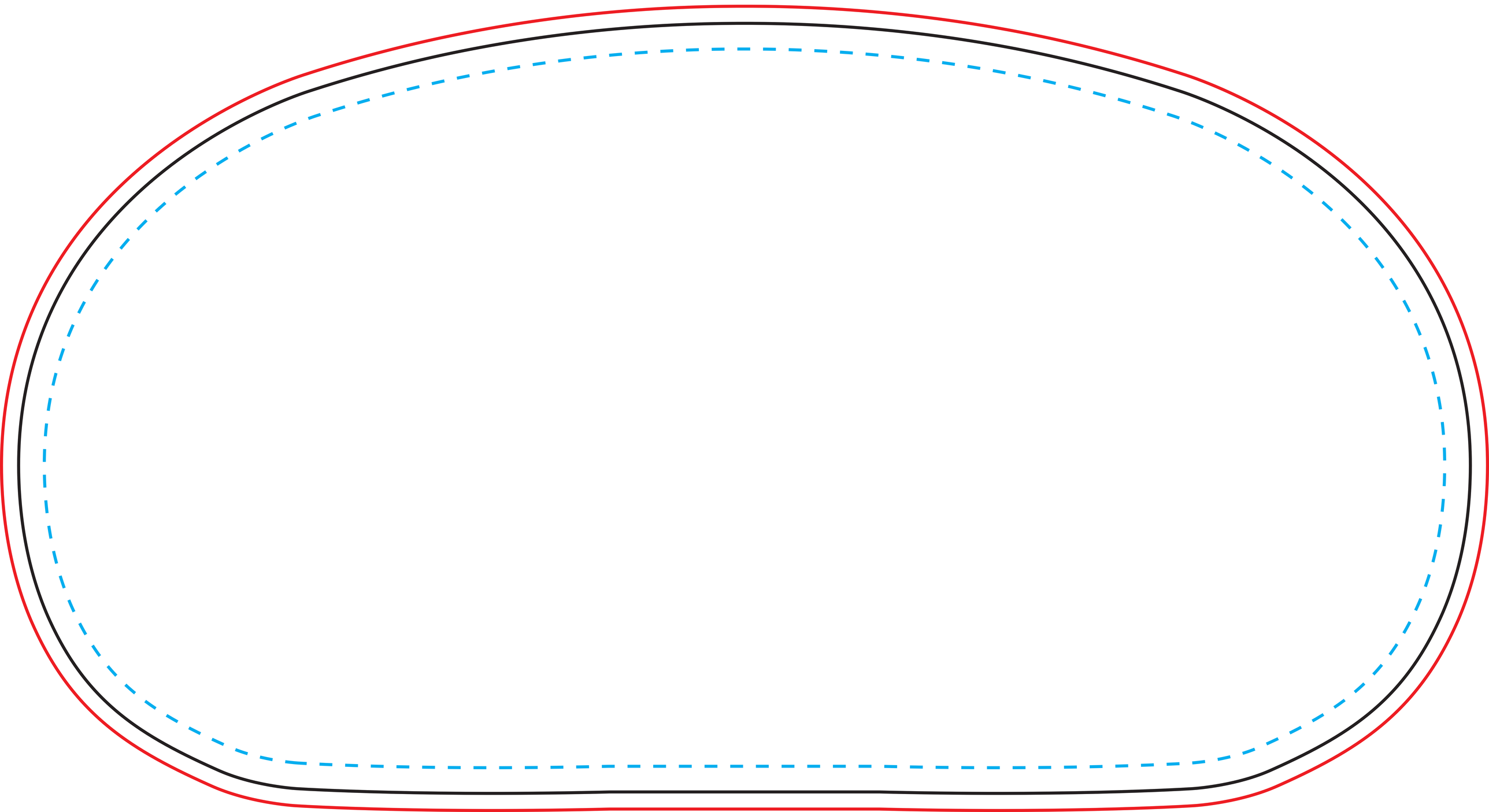
Weitere Informationen zur Druckdatenerstellung finden Sie in unserem Druckdatenleitfaden.