

# Vento Säule

## Säule 3m


VS\_3m - Stand 11032019

Datenformat: 18,8 x 30 cm (1:10) - max. Größe Siebdruck 275 x 118 cm (1:1)

Ausführung: Polyester 220 g/m<sup>2</sup>



Skizze nicht maßstabsgerecht!  
Nicht für Gestaltung verwenden!



— **Anschnitt**  
Vollflächige Farben und Hintergründe  
bis zu dieser Linie anlegen.

### Mögliche Grundmaterialfarben (Nur bei Siebdruck):

HINWEIS: Farbdarstellung und Farbwerte nicht verbindlich!  
Bestmögliche Sonderfarbdarstellung nur im Volldruck möglich.

	Pan 7408		Pan 553
	Pan 7500		Warm gray 2
	Pan 166		Pan 532
	Pan 1797		Pan 7686
	Pan 202		Pan 2425
	Pan 7728		Black

### Hinweise zum Anlegen der Druckdaten:

- Ausschließlich die 1:10-Vorlage auf Seite 2 für Ihre Gestaltung verwenden.
- Die Größe der Vorlage darf nicht verändert werden.
- Alle Schriften müssen in Pfade/Vektoren umgewandelt werden.
- Die Auflösung von Bildern sollte bestenfalls mindestens 1000 dpi betragen. (Digitaldruck erfolgt in 1:1 bei 100 dpi).
- Falls Hintergründe und Grafiken über die Anschnittlinie hinausgehen, verwenden Sie diese idealerweise als Schnittpfad.

Weitere Informationen zur Druckdatenerstellung finden Sie in unserem [Druckdatenleitfaden](#).














**Mögliche Grundmaterialfarben (Nur bei Siebdruck):**

HINWEIS: Farbdarstellung und Farbwerte nicht verbindlich!  
Bestmögliche Sonderfarbdarstellung nur im Volldruck möglich.

**Possible basic material colours (screen printing only):**

NOTE: Color representation and colour values are not binding!  
Best possible special colour representation only possible in full print.

**Polyester**

	Pan 7408
	Pan 7500
	Pan 166
	Pan 1797
	Pan 202
	Pan 7728
	Pan 553
	Warm gray 2
	Pan 532
	Pan 7686
	Pan 2425
	Black
	White

