

Vento Säule



Säule 4m

VS_4m - Stand 11032019


Datenformat: 29,8 x 40 cm (1:10) - max. Größe Siebdruck 275 x 118 cm (1:1)

Ausführung: Polyester 220 g/m²

Skizze nicht maßstabsgerecht!
Nicht für Gestaltung verwenden!



——— **Anschnitt**
Vollflächige Farben und Hintergründe
bis zu dieser Linie anlegen.



Mögliche Grundmaterialfarben (Nur bei Siebdruck):

HINWEIS: Farbdarstellung und Farbwerte nicht verbindlich!
Bestmögliche Sonderfarbdarstellung nur im Volldruck möglich.

	Pan 7408		Pan 553
	Pan 7500		Warm gray 2
	Pan 166		Pan 532
	Pan 1797		Pan 7686
	Pan 202		Pan 2425
	Pan 7728		Black

Hinweise zum Anlegen der Druckdaten:














- Ausschließlich die 1:10-Vorlage auf Seite 2 für Ihre Gestaltung verwenden.
- Die Größe der Vorlage darf nicht verändert werden.
- Alle Schriften müssen in Pfade/Vektoren umgewandelt werden.
- Die Auflösung von Bildern sollte bestenfalls mindestens 1000 dpi betragen. (Digitaldruck erfolgt in 1:1 bei 100 dpi).
- Falls Hintergründe und Grafiken über die Anschnittlinie hinausgehen, verwenden Sie diese idealerweise als Schnittpfad.

Weitere Informationen zur Druckdatenerstellung finden Sie in unserem [Druckdatenleitfaden](#).

Mögliche Grundmaterialfarben (Nur bei Siebdruck):
HINWEIS: Farbdarstellung und Farbwerte nicht verbindlich!
Bestmögliche Sonderfarbdarstellung nur im Volldruck möglich.

Possible basic material colours (screen printing only):
NOTE: Color representation and colour values are not binding!
Best possible special colour representation only possible in full print.

Polyester

	Pan 7408
	Pan 7500
	Pan 166
	Pan 1797
	Pan 202
	Pan 7728
	Pan 553
	Warm gray 2
	Pan 532
	Pan 7686
	Pan 2425
	Black
	White

